

Inovesta Classic OP

WKN 511749

ISIN DE0005117493

Dachfonds – die besten Fonds der Welt unter einem Dach – Zehn erstklassige Fonds als Basis

Der Inovesta Classic OP investiert in zehn Zielfonds, die sich durch Konstanz und überdurchschnittliche Ergebnisse auszeichnen und seit mindestens 20 Jahren bestehen. Der Anteil der Fonds beträgt jeweils 1/10.

Performance der Zielfonds / Welche jährlichen Fondsrenditen wurden bisher erzielt?

Fonds	12 Jahre 01/99 - 12/2010	20 Jahre 01/91 - 12/2010	30 Jahre 01/81 - 12/2010
Carmignac Investissement A	12,81%	12,69%	*
Carmignac Patrimoine A	10,01%	9,88%	*
DWS Vermögensbildungsfonds I	6,15%	9,72%	10,22%
Fidelity European Growth Fund	7,77%	11,21%	*
Fidelity Greater China	11,34%	14,99%	*
FMM Fonds	6,46%	9,50%	*
Fondak	5,94%	7,96%	9,81%
MAGELLAN C	17,07%	10,69% ₁	*
Pioneer US Mid Cap Value	6,10%	11,48%	*
Templeton Growth Fund	4,93%	9,32%	9,44%
Durchschnitt*	8,86%	10,74%	9,82%

*Alle Renditen der Zielfonds wurden vom 01.01. bis zum 31.12. des jeweiligen Zeitraumes gerechnet. Bei den genannten Werten haben wir eine Investition zu jeweils 1/10 bzw. 1/3 (Zeitraum über 30 Jahre) direkt in die genannten Zielfonds unterstellt. Die Werte beziehen sich auf die Zielfonds und nicht auf den Dachfonds. Aus den dargestellten Wertentwicklungen der Vergangenheit lassen sich keine Aussagen über künftige Anlageergebnisse ableiten. Sie können höher oder niedriger ausfallen. Dieses Druckstück enthält werbliche Aussagen. Alleinverbindlich sind die gültigen Verkaufsprospekte der Inovesta Dachfonds. ¹Wertentwicklung seit 01/95 nach Übernahme durch Comgest. Alle Angaben ohne Gewähr.

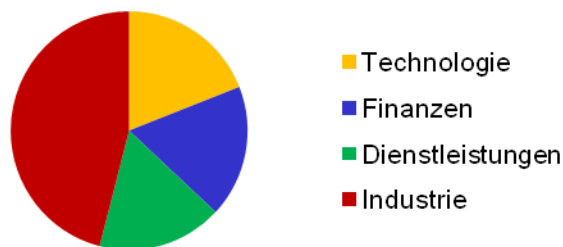
Laufende Wertentwicklung des Inovesta Classic in % (EUR)

2010	10,16
2009	24,12
2008	-39,11
2007	4,16
2006	9,46
2005	21,29

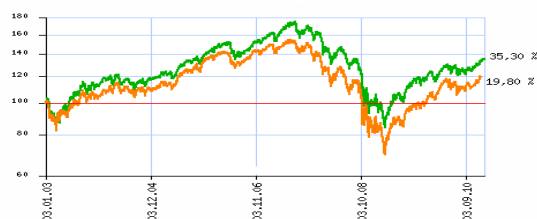
Die 10 größten Aktienpositionen:

Siemens AG	1,88%
BASF SE	1,46%
Deutsche Telekom AG	1,01%
E.ON AG	1,00%
Vodafone Group PLC	0,92%
Taiwan Semiconductor	0,91%
Allianz SE	0,87%
SAP AG	0,82%
Anadarko Petroleum	0,74%
Volkswagen AG	0,72%

Aufteilung nach Branchen



Inovesta Classic OP / 03.01.2003 – 31.12.2010



--- Inovesta Classic OP

--- MSCI Welt (EUR)

Aus den dargestellten Wertentwicklungen der Vergangenheit lassen sich keine Aussagen über zukünftige Anlageergebnisse ableiten. Sie können höher oder niedriger ausfallen. Dieses Druckstück enthält werbliche Aussagen. Alleinverbindlich sind die gültigen Verkaufsprospekte der Inovesta Dachfonds.*Alle Angaben ohne Gewähr.

Disclaimer

Investmentfonds unterliegen dem Risiko sinkender Anteilspreise, da sich Kursrückgänge bei den im Fonds enthaltenen Wertpapieren bzw. der zugrunde liegenden Währung im Anteilspreis widerspiegeln. Der Dachfonds investiert in Zielfonds mit internationalen Aktien- und Rentenportfolios und berücksichtigt dabei auch Anlagemöglichkeiten außerhalb des Euroraumes, kleinere Unternehmen, Anlagemöglichkeiten auch in den Schwellenländern und Fonds, die sich auf bestimmte Branchen oder Anlagethemen spezialisiert haben. Anlagen dieser Art erschließen zusätzliche Ertragspotenziale, bergen jedoch ein Währungsrisiko und unterliegen dem Einfluss sozialer, politischer und wirtschaftlicher Veränderungen den Ländern bzw. Branchen. Der Fonds weist aufgrund seiner Zusammensetzung eine erhöhte Volatilität auf, d. h. die Anteilspreise können innerhalb kurzer Zeiträume erheblich schwanken.

Erträge bzw. Ergebnisse aus der Vergangenheit sind keine Garantie für zukünftige Erfolge.

Der Verkaufsprospekt enthält ausführliche Risikohinweise.

Die Fonds der Oppenheim Kapitalanlagegesellschaft sind Teil des Produktangebotes der Oppenheim Fonds Trust GmbH. Die Oppenheim Fonds Trust GmbH vertreibt eine breite Palette an Investmentfonds in Deutschland und anderen europäischen Märkten.

Weitere Informationen finden Sie unter www.oppenheim.de.

Inovesta Opportunity OP

WKN 511751

ISIN DE0005117519

Flexible Vermögensverwaltung auf Fondsbasis

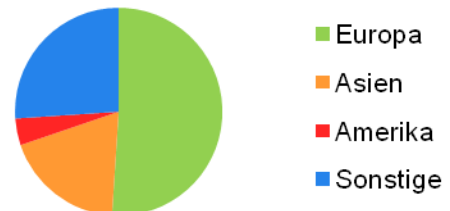
Der Inovesta Opportunity OP ist ein vermögensverwaltender Dachfonds mit Anlageschwerpunkt in chancenreichen Aktienfonds. Dabei handelt es sich überwiegend um Trendfonds mit Fokus auf Regionen, Themen oder Branchen, die in Zukunft überdurchschnittliche Erträge erwarten lassen. Der Dachfonds investiert das Fondsvermögen in mehrere Trends gleichzeitig und richtet den Fonds bei Marktveränderungen neu aus. Dies erfolgt verstärkt, um schneller auf Trendwechsel reagieren zu können, bevorzugt durch den Einsatz von ETF'S (Exchange Traded Funds).

Wenn sich in der jeweiligen Marktsituation das Chance- Risikoverhältnis ungünstig entwickelt, kann der Fonds ähnlich einer aktiven Vermögensverwaltung bis zu 49% seines Vermögens in Renten- oder Geldmarktfonds investieren und Aktienpositionen ggf. absichern.

Der Inovesta Opportunity OP erhielt den Deutschen Fondspreis 2008 für den 1. Platz über 3 Jahre in der Kategorie „Aktienfonds global“. Im Jahr 2009 erhielt der Fonds zum zweiten Mal in Folge den Deutschen Fondspreis, diesmal für den 3. Platz über 5 Jahre. Eine weitere Auszeichnung erfolgte im Jahr 2010 mit dem VisioFund-Award 2009 für 3 und 5 Jahre in der Kategorie vermögensverwaltende Dachfonds.

Laufende Wertentwicklung des Inovesta Opportunity OP in % (EUR) Stand: 31.12.2010	
2010	9,29
2009	18,20
2008	-42,33
2007	8,45
2006	14,34
2005	33,48
Top 10 Positionen in Prozent vom Fondsvermögen:	
Acatis Gane Value Event	7,66
Lyxor ETF Insurance	6,69
Lyxor ETF Banks	6,47
Warburg Value Fund A	5,65
DB X-Trackers MSCI Korea	5,61
Ishares Travel & Leisure	5,49
Lyxor ETF World Water	5,41
Nestor Osteuropa Fonds	5,40
ETF ITG Agri Buisness	5,38
Lyxor ETF MSCI Emerging Markets	5,29

Aufteilung nach Regionen



Inovesta Opportunity OP / 03.01.2003 – 31.12.2010



Aus den dargestellten Wertentwicklungen der Vergangenheit lassen sich keine Aussagen über zukünftige Anlageergebnisse ableiten. Sie können höher oder niedriger ausfallen. Dieses Druckstück enthält werbliche Aussagen. Alleinverbindlich sind die gültigen Verkaufsprospekte der Inovesta Dachfonds.

*Alle Angaben ohne Gewähr.

Disclaimer

Investmentfonds unterliegen dem Risiko sinkender Anteilspreise, da sich Kursrückgänge bei den im Fonds enthaltenen Wertpapieren bzw. der zugrunde liegenden Währung im Anteilspreis widerspiegeln. Der Dachfonds investiert in Zielfonds mit internationalen Aktien- und Rentenportfolios und berücksichtigt dabei auch Anlagemöglichkeiten außerhalb des Euroraumes, kleinere Unternehmen, Anlagemöglichkeiten auch in den Schwellenländern und Fonds, die sich auf bestimmte Branchen oder Anlagethemen spezialisiert haben. Anlagen dieser Art erschließen zusätzliche Ertragspotenziale, bergen jedoch ein Währungsrisiko und unterliegen dem Einfluss sozialer, politischer und wirtschaftlicher Veränderungen den Ländern bzw. Branchen. Der Fonds weist aufgrund seiner Zusammensetzung eine erhöhte Volatilität auf, d. h. die Anteilspreise können innerhalb kurzer Zeiträume erheblich schwanken.

Erträge bzw. Ergebnisse aus der Vergangenheit sind keine Garantie für zukünftige Erfolge.

Der Verkaufsprospekt enthält ausführliche Risikohinweise.

Die Fonds der Oppenheim Kapitalanlagegesellschaft sind Teil des Produktangebotes der Oppenheim Fonds Trust GmbH. Die Oppenheim Fonds Trust GmbH vertreibt eine breite Palette an Investmentfonds in Deutschland und anderen europäischen Märkten.

Weitere Informationen finden Sie unter www.oppenheim.de.